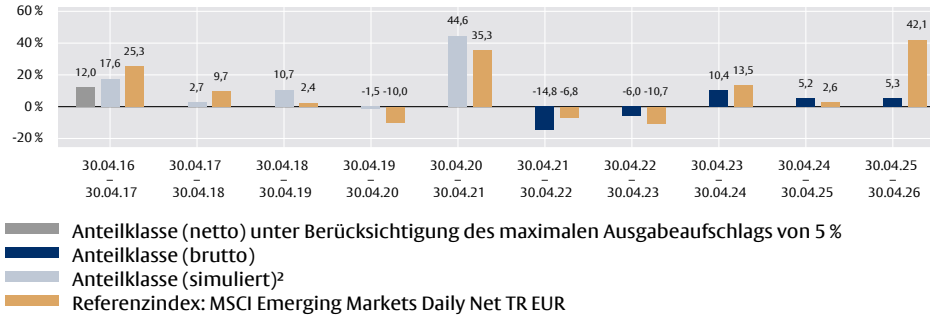


# Flossbach von Storch - Global Emerging Markets Equities - IT

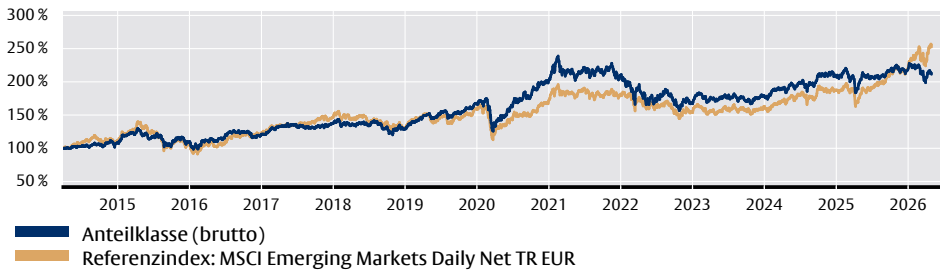
## ANLAGESTRATEGIE

Der Flossbach von Storch - Global Emerging Markets Equities ist ein global diversifizierter Aktienfonds mit aktivem Investmentansatz. Sein Anlageschwerpunkt liegt auf wachstumsstarken Qualitätsunternehmen aus Schwellenländern sowie erstklassigen Unternehmen aus Industrienationen, die einen signifikanten Teil ihrer Umsätze in Emerging Markets erzielen. Entscheidend bei der Einzeltitelauswahl sind die Nachhaltigkeit des Geschäftsmodells, die kompetitiven Wettbewerbsvorteile, die Qualität des Managements, sowie eine hohe Umsatzvisibilität und Gewinnmargenstabilität. Darüber hinaus fließen Faktoren wie die institutionellen Rahmenbedingungen, die Geld- und Fiskalpolitik, Inflationsraten und Währungsentwicklung des jeweiligen Landes mit in den Bewertungsprozess ein. Ziel ist es, nachhaltig positive Erträge zu erwirtschaften. Es gibt grundsätzlich keine Beschränkungen, was die Größe der Unternehmen betrifft. Eine ausreichend hohe Liquidität wird vorausgesetzt. Die Anlagestrategie umfasst hauseigene Bewertungsmodelle, ESG-Integration, Engagement und Voting. Zusätzlich werden Ausschlusskriterien berücksichtigt, die im Rahmen der Anlagepolitik des Teilfonds definiert werden. Der Teilfonds wird aktiv verwaltet. Die Zusammensetzung des Portfolios wird seitens des Fondsmanagers ausschließlich nach den in der Anlagepolitik definierten Kriterien vorgenommen, regelmäßig überprüft und ggf. angepasst. Die Wertentwicklung des Teilfonds wird anhand des Indexes MSCI Emerging Markets Daily Net Total Return Index als Bezugsgrundlage verglichen. Der Fondsmanager ist bei seiner Investitionsentscheidung und Portfoliozusammensetzung zu keinem Zeitpunkt an den Index gebunden. Daher kann die Wertentwicklung des Teilfonds signifikant von dem ausgewiesenen Vergleichsindex abweichen. Der Teilfonds ist als Artikel-8-Produkt im Sinne der Offenlegungs-VO (EU) 2019/2088 (SFDR) kategorisiert. Ausführliche Informationen zu den Zielen und der Anlagepolitik entnehmen Sie bitte dem aktuellen Verkaufsprospekt und dem Basisinformationsblatt (PRIIP-KID).

## JÄHRLICHE WERTENTWICKLUNG IN EUR (IN %)<sup>2</sup>



## INDEXIERTE WERTENTWICKLUNG IN EUR SEIT 31. MÄRZ 2014<sup>2</sup>



## KUMULIERTE WERTENTWICKLUNG IN EUR (BRUTTO, IN %)<sup>2</sup>

	1 Monat	2026 YTD*	2026 YTD*	1 Jahr	3 Jahre	5 Jahre	10 Jahre	seit 31.03.14
Anteilkasse	+6,4 %	-3,0 %	-8,8 %	+5,3 %	+22,3 %	-2,0 %	+86,5 %	+111,2 %
Referenzindex	+12,7 %	+14,7 %	+1,8 %	+42,1 %	+65,4 %	+37,7 %	+136,0 %	+152,3 %

## ANNUALISIERTE WERTENTWICKLUNG IN EUR (BRUTTO, IN %)<sup>2</sup>

	1 Jahr	3 Jahre	5 Jahre	10 Jahre
Anteilkasse	+5,3 %	+6,9 %	-0,4 %	+6,4 %
Referenzindex	+42,1 %	+18,2 %	+6,6 %	+9,0 %

Quelle: Verwahrstelle und Flossbach von Storch, Stand: 30.04.26

## ERLÄUTERUNGEN ZUR WERTENTWICKLUNG

Die Bruttowertentwicklung (BVI-Methode) berücksichtigt alle auf Fondsebene anfallenden Kosten (z.B. die Verwaltungsvergütung), die Nettowertentwicklung zusätzlich den Ausgabeaufschlag. Weitere Kosten können auf Kundenebene individuell anfallen (z.B. Depotgebühren, Provisionen und andere Entgelte). Beispielhafte Modellrechnung (netto) unter Annahme eines max. Ausgabeaufschlags von 5%: Ein Anleger möchte für 1000,- EUR Anteile erwerben. Bei einem max. Ausgabeaufschlag von 5% muss er dafür einmalig bei Kauf 50,- EUR aufwenden. Zusätzlich können Depotkosten anfallen, die die Wertentwicklung mindern. Die Depotkosten ergeben sich aus dem Preis- und Leistungsverzeichnis Ihrer Bank. **Bitte beachten Sie die in diesem Dokument dargestellten Kostendetails, um den maximalen Ausgabeaufschlag der Anteilklasse des Teilfonds zu ermitteln.** Wird die Wertentwicklung mit einem Referenzindex verglichen, haben der Vergleich und der Referenzindex nur informativen Charakter und begründen keine Verpflichtung des Fondsmanagers, den Referenzindex oder dessen Wertentwicklung nachzubilden oder zu erreichen. Die historische Wertentwicklung ist kein verlässlicher Indikator für die künftige Wertentwicklung.

Kategorie: AKTIEN  
Angaben per 30. April 2026

DE AT LU WERBUNG | Seite 1 von 4

## FONDSDETAILS

WKN	A2QQ09
ISIN	LU2312729846
Sitzland	Luxemburg
SFDR Kategorie	Artikel 8
Anteilklasse	IT
Fondswährung	EUR
Anteilklassenwährung	EUR
Auflagedatum	15. März 2021
Geschäftsjahresende	30. September
Ertragsverwendung	thesaurierend
Vertriebszulassung	AT, CH, DE, ES, LI, LU
Fondstyp / Rechtsform	OGAW / FCP
Fondsvermögen	119,61 Mio. EUR
Rücknahmepreis	97,85 EUR
Mindesteinanlage	1.000.000,00 EUR
Mindestfolganlage	keine

Kosten <sup>1</sup>	
Laufende Kosten	0,93 % p.a.
davon u.a. Verwaltungsvergütung	0,72 % p.a.
Transaktionskosten	0,07855 % p.a.
Erfolgsabhängige Vergütung	keine
Rücknahmeabschlag	0,00 %
Umtauschprovision	bis zu 3,00 %
(bezogen auf den Anteilwert der zu erwerbenden Anteile zugunsten des jeweiligen Vertriebspartners)	
Ausgabeaufschlag	bis zu 5,00 %

## Verwaltungsgesellschaft

Flossbach von Storch Invest S.A.  
2, rue Jean Monnet  
2180 Luxembourg, Luxemburg  
www.fvsinvest.lu

## Verwahrstelle / Zahlstelle

BNP PARIBAS, Succursale de Luxembourg  
60, avenue J.F. Kennedy, L-1855 Luxembourg, Luxemburg

<sup>1</sup> Neben der Verwaltungsvergütung werden dem Fonds weitere Kosten wie z.B. Transferstellenvergütung, Transaktionskosten sowie diverse weitere Gebühren belastet. Detaillierte Informationen zu den laufenden sowie den einmaligen Kosten finden Sie im Basisinformationsblatt (PRIIP-KID), dem Verkaufsprospekt sowie dem letzten Jahresbericht.

<sup>2</sup> Bis zum 15.03.2021 wurde die Wertentwicklung auf Grundlage der Wertentwicklung der Anteilklasse I (LU1012014905) des Teilfonds Flossbach von Storch - Global Emerging Markets Equities simuliert. Etwaige Unterschiede in der Vergütungsstruktur wurden bei der Simulation berücksichtigt. Sowohl die Anteilklasse I als auch die Anteilklasse IT haben die gleiche Anlagepolitik.

\* YTD: Die jüngste Monatsendperformance seit Jahresbeginn  
YTD: Performance seit Jahresbeginn bis zum Ende des letzten Quartals

# Flossbach von Storch - Global Emerging Markets Equities - IT

## TOP 10 POSITIONEN (IN %)

1. TAIWAN SEMICONDUCTOR ADR	10,15 %
2. SAMSUNG ELECTRONICS	7,45 %
3. HDFC BANK	6,41 %
4. MERCADOLIBRE	6,32 %
5. TENCENT HOLDINGS	5,98 %
6. AIA GROUP	4,66 %
7. NU HOLDINGS	4,62 %
8. ASML HOLDING	3,99 %
9. VISA - CLASS A	3,24 %
10. ALIBABA GROUP	2,88 %
Summe	55,70 %

Quelle: Verwahrstelle und Flossbach von Storch, Stand: 30.04.26

Derzeit befinden sich 35 Titel im Portfolio.

## TOP BRANCHEN (IN %)

1. Finanzen	31,87 %
2. Informationstechnologie	24,49 %
3. Nicht-Basiskonsumgüter	17,36 %
4. Kommunikationsdienste	10,05 %
5. Basiskonsumgüter	7,93 %
6. Industrieunternehmen	5,36 %
7. Gesundheitswesen	1,96 %
8. Material	0,98 %

Quelle: Verwahrstelle und Flossbach von Storch, Stand: 30.04.26

## MONATSKOMMENTAR

Der April markierte eine bemerkenswerte Trendwende: Nach dem heftigen Ausverkauf im März erholten sich Emerging-Markets-Aktien deutlich und erreichten gemeinsam mit dem US-Aktienindex S&P 500 neue Allzeithochs. Damit ließ die aufstrebenden Volkswirtschaften die entwickelten Märkte im Monatsverlauf klar hinter sich.

Ausschlaggebend war weniger eine fundamentale Verbesserung als vielmehr eine geopolitische Entspannung: Ein Anfang April vereinbarter Waffenstillstand zwischen den USA und dem Iran reichte aus, um die Märkte in einen Risk-on-Modus zu versetzen und die eingepreiste Wahrscheinlichkeit einer Wiedereröffnung der Straße von Hormuz spürbar zu erhöhen.

Die größten Gewinner waren erwartungsgemäß die technologieelastigen Märkte: Südkorea und Taiwan profitierten von starken Gewinne entlang der KI-Lieferketten, getrieben durch erneut angehobene Investitionspläne der US-Hyperscaler. Die Gewinnrevisionen fielen entsprechend drastisch aus – für Südkorea wurden die EPS-Schätzungen der Gewinne je Aktie für 2026 und 2027 substantiell erhöht.

Indien und Brasilien lieferten ebenfalls positive Beiträge, gestützt durch robustes Wachstum und starke Rohstoffexporte nach China. Mexiko und Südafrika blieben vergleichsweise unauffällig, während China trotz eines ordentlichen Exportwachstums mit anhaltend schwacher Binnennachfrage zu kämpfen hat. Bei den Kapitalflüssen kehrte nach dem schwachen März eine gewisse Stabilisierung ein: Emerging-Markets-Fonds verzeichneten netto Zuflüsse, allerdings fast ausschließlich über passive ETF-Vehikel. Aktive Fondsmanager sahen weiterhin Abflüsse, was auf ein selektives und taktisches Investorenverhalten hindeutet.

Samsung Electronics profitierte im April von der anhaltend starken Nachfrage nach KI-Speicherchips. Das Vertrauen der Investoren in den laufenden HBM-Superzyklus wurde durch den erhöhten Halbleiterinvestitionsplan gestärkt. In 2026 sollen mehr als 73 Milliarden US-Dollar in die HBM4-Fertigung, neue Foundry-Kapazitäten und Forschungs- und Entwicklungsaktivitäten investiert werden.

Die Aktie des taiwanesischen Auftragsfertigers für Halbleiterprodukte TSMC konnte ebenfalls stark zulegen. Das Unternehmen meldete für das erste Quartal einen Gewinnanstieg von knapp 60 % und damit ein Rekordergebnis, das bereits das vierte in Folge war; der KI-Rückenwind durch steigende Hyperscaler-Investitionsausgaben (Capex) beflügelte die Aktie.

ASML übertraf im ersten Quartal die Erwartungen und hob die Jahresprognose an: Der CEO verwies auf KI-Infrastrukturinvestitionen als zentralen Treiber und betonte, dass die Chipnachfrage derzeit das Angebot übersteigt.

Tencent hinkte dem breiten Emerging-Markets-Rebound trotz solider Fundamentaldaten hinterher: Der Kurs liegt deutlich unter dem 52-Wochen-Hoch. Da Quartalszahlen erst Mitte Mai berichtet werden, fehlte im April der fundamentale Kurstreiber – während Investoren ihr Kapital in die boomenden Halbleiterwerte umschichteten.

## WEITERE FONDSDATEN

Kasse	2,02 %
-------	--------

Quelle: Verwahrstelle und Flossbach von Storch, Stand: 30.04.26

## TOP 10 LÄNDER (IN %)

1. Indien	22,85 %
2. China	16,14 %
3. Taiwan	10,84 %
4. Hong Kong	8,42 %
5. Brasilien	8,33 %
6. Südkorea	7,59 %
7. Uruguay	6,45 %
8. USA	5,30 %
9. Niederlande	4,07 %
10. Mexiko	3,64 %

Quelle: Verwahrstelle und Flossbach von Storch, Stand: 30.04.26

## FONDSMANAGEMENT



Michael Altintzoglou

Fondsmanger

seit 2014 bei Flossbach von Storch.

### Team Equity Portfoliomanagement

Die stellvertretende und operative Zusammenarbeit erfolgt über unser Equity Portfoliomanagement Team.

## AUSZEICHNUNGEN

Morningstar Rating™ Gesamt\*: ★★

\* Morningstar Rating™ Gesamt: © (2026) Morningstar Inc. Alle Rechte vorbehalten. Die hierin enthaltenen Informationen: (1) sind für Morningstar und/oder ihre Inhalte-Anbieter urheberrechtlich geschützt; (2) dürfen nicht vervielfältigt oder verbreitet werden; und (3) deren Richtigkeit, Vollständigkeit oder Aktualität wird nicht garantiert. Weder Morningstar noch deren Inhalte-Anbieter sind verantwortlich für etwaige Schäden oder Verluste, die aus der Verwendung dieser Information entstehen. Ratings bezogen auf den Vormonat.

Weitere Einzelheiten zum Morningstar Sterne-Rating sind zu finden unter: Investment Research Methodology | Morningstar

Das hier gezeigte Morningstar Rating basiert auf einer so genannte „Track Record Extension“ („Verlängerte Wertentwicklung-Historie“). Diese Verlängerung der Wertentwicklung-Historie impliziert, dass eine Rückrechnung vorgenommen wurde. Die dargestellte Wertentwicklung reicht also bis vor Auflage dieses Teilfonds zurück. Diese simulierte Wertentwicklung entspricht der Methodologie, die im entsprechenden Morningstar Extended Performance Methodologie-Papier niedergelegt ist. Mehr Informationen dazu finden sie unter:

Verlängerte Performance-Historie | Glossar | Morningstar

Stand: 31.03.26

# Flossbach von Storch - Global Emerging Markets Equities - IT

## MONATSKOMMENTAR - FORTSETZUNG

Der brasilianische Hersteller von Elektromotoren WEG enttäuschte mit einem schwachen Quartalsbericht: Der Nettogewinn fiel einstellig gegenüber dem Vorjahr und verfehlte die Konsenserwartung. Hintergrund ist ein Rückgang des brasilianischen Solargeschäfts und der durch den starken Real verursachte Währungsgegenwind auf die internationalen Erlöse. Die langfristigen Wachstumstreiber erscheinen jedoch weiterhin intakt. Der südafrikanische Drogeriemarkt- und Apothekenkettenbetreiber Clicks hat mit Gegenwind zu kämpfen. Insbesondere das mittlere Einkommensegment – die Kernzielgruppe des Unternehmens – wird durch das schwierige Konsumumfeld aktuell belastet.

## CHANCEN

- + Nutzung der Wachstumschancen an den globalen Aktienmärkten.
- + Durch die Anlage von Vermögenswerten in Fremdwährungen kann der Fondsanteils wert aufgrund von Wechselkursänderungen positiv beeinflusst werden.
- + Zusätzliche Renditepotenziale durch den möglichen Einsatz von Derivaten.

## RISIKEN

- Aktienkurse können marktbedingt stark schwanken, und somit auch der Fondsanteils wert. Kursverluste sind möglich. ESG-Kriterien können die Auswahl der Ziellanlagen in Kategorie und Anzahl teilweise erheblich beschränken.
- Durch die Anlage von Vermögenswerten in Fremdwährungen kann der Fondsanteils wert aufgrund von Wechselkursänderungen negativ beeinflusst werden.
- Beim Einsatz von Derivaten kann der Wert des Fonds stärker negativ beeinflusst werden, als dies bei dem Erwerb von Vermögensgegenständen ohne den Einsatz von Derivaten der Fall ist. Hierdurch können sich das Verlustrisiko und die Volatilität (Wertschwankung) des Fonds erhöhen.
- Anlagen in Emerging Markets unterliegen – neben den spezifischen Risiken der konkreten Anlageklasse – in besonderem Maße dem Liquiditätsrisiko sowie dem allgemeinen Marktrisiko.
- In Emerging Markets können zudem das rechtliche sowie das regulatorische Umfeld und die Buchhaltungs-, Prüfungs- und Berichterstattungsstandards deutlich von dem Niveau und Standard abweichen, die sonst international üblich sind.
- Erhöhtes Verwahrrisiko.
- Risiko durch die Möglichkeit der Anlage in chinesische A-Aktien inklusive möglicher zusätzlicher Clearing- und Abwicklungsrisiken sowie rechtliche, operationelle und Risiken in Form von Beschränkungen der Investitionsmöglichkeiten.

**Bitte lesen Sie den Verkaufsprospekt und insbesondere die Risikohinweise sowie den spezifischen Anhang zu diesem Teilfonds innerhalb des Verkaufsprospekts, um eine vollumfängliche Übersicht aller Chancen und Risiken in Bezug auf den Teilfonds zu erlangen.**

**Kategorie: AKTIEN**  
Angaben per 30. April 2026

DE AT LU WERBUNG | Seite 3 von 4

## RISIKOPROFIL

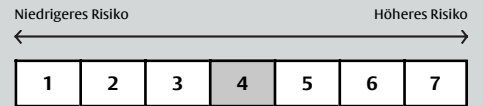
### Spekulativ:

Der Fonds eignet sich für spekulative Anleger. Aufgrund der Zusammensetzung des Netto-Teilfondsvermögens besteht ein sehr hohes Gesamtrisiko, dem auch sehr hohe Ertragschancen gegenüberstehen. Die Risiken können insbesondere aus Währungs-, Bonitäts- und Kursrisiken, sowie aus Risiken, die aus den Änderungen des Marktzinsniveaus resultieren, bestehen.

### Anlagehorizont:

Langfristig: ≥ 5 Jahre

## Risikoindikator



Dieser Risikoindikator beruht auf der Annahme, dass Sie das Produkt 5 Jahre lang halten. Wenn Sie die Anlage frühzeitig einlösen, kann das tatsächliche Risiko erheblich davon abweichen und Sie erhalten unter Umständen weniger zurück. Der Gesamtrisikoindikator hilft Ihnen, das mit diesem Produkt verbundene Risiko im Vergleich zu anderen Produkten einzuschätzen. Er zeigt, wie hoch die Wahrscheinlichkeit ist, dass Sie bei diesem Produkt Geld verlieren, weil sich die Märkte in einer bestimmten Weise entwickeln oder wir nicht in der Lage sind, Sie auszubezahlen. Wir haben dieses Produkt auf einer Skala von 1 bis 7 in die Risikoklasse 4 eingestuft, wobei 4 einer mittleren Risikoklasse entspricht. Das Risiko potenzieller Verluste aus der künftigen Wertentwicklung wird als mittel eingestuft. Bei ungünstigen Marktbedingungen ist es möglich, dass unsere Fähigkeit beeinträchtigt wird, Sie auszuzahlen.

# Flossbach von Storch - Global Emerging Markets Equities - IT

## RECHTLICHER HINWEIS

Diese Publikation dient unter anderem als Werbemitteilung.

Mit dieser Publikation wird kein Angebot zum Verkauf, Kauf oder zur Zeichnung von Wertpapieren oder sonstigen Titeln unterbreitet. Die enthaltenen Informationen und Einschätzungen stellen keine Anlage-, Rechts- und/oder Steuerberatung oder sonstige Empfehlung dar. Insbesondere ersetzen diese Informationen nicht eine geeignete anleger- und produktbezogene Beratung sowie ggf. die fachliche Beratung durch einen rechtlichen oder steuerlichen Berater. Die vollständigen Angaben des/der Fonds sind dem Verkaufsprospekt sowie der Satzung oder dem Verwaltungsreglement oder den Vertragsbedingungen, ergänzt durch den jeweiligen letzten geprüften Jahresbericht und den jeweiligen Halbjahresbericht, falls ein solcher jüngeren Datums als der letzte Jahresbericht vorliegt, zu entnehmen. Diese Unterlagen stellen die allein verbindliche Grundlage eines Kaufs dar. Die genannten Unterlagen sowie das Basisinformationsblatt (PRIIP-KID) erhalten Sie kostenlos in deutscher und englischer (sowie ggf. weiterer) Sprache bei der jeweiligen Verwaltungsgesellschaft oder Verwahrstelle, von den jeweiligen Vertretern in den Ländern, für die eine Vertriebszulassung vorliegt sowie unter <https://www.fvsinvest.lu/>. Die Zusammenfassung von Anlegerrechten mit weitergehenden Informationen zu Rechtsstreitigkeiten finden Sie in deutscher Sprache unter dem Hyperlink <https://www.fvsinvest.lu/anlegerrechte>. Die Verwaltungsgesellschaft kann etwaige, länderspezifische Anpassungen der Vertriebszulassung, einschl. Widerruf des Vertriebs, bezüglich ihrer Investmentfonds vornehmen.

Die in dieser Publikation enthaltenen Informationen und zum Ausdruck gebrachten Meinungen geben die Einschätzungen von Flossbach von Storch zum Zeitpunkt der Veröffentlichung wieder und können sich jederzeit ohne vorherige Ankündigung ändern. Angaben zu in die Zukunft gerichteten Aussagen spiegeln die Ansicht und die Zukunftserwartung von Flossbach von Storch wider. Dennoch können die tatsächlichen Entwicklungen und Ergebnisse erheblich von den Erwartungen abweichen. Alle Angaben wurden mit Sorgfalt zusammengestellt. Für die Richtigkeit und Vollständigkeit kann jedoch keine Gewähr und keine Haftung übernommen werden. Der Wert jedes Investments kann sinken oder steigen und Sie erhalten möglicherweise nicht den investierten Geldbetrag zurück. Bei der Vermittlung von Fondsanteilen oder Aktien können Flossbach von Storch und/oder deren Vertriebspartner Rückvergütungen aus Kosten erhalten, die von der Verwaltungsgesellschaft gemäß dem jeweiligen Verkaufsprospekt dem Fonds belastet werden. Die steuerliche Behandlung ist von den persönlichen Verhältnissen des Anlegers abhängig und kann Änderungen unterworfen sein. Bitte konsultieren Sie diesbezüglich Ihren Steuerberater. **Die ausgegebenen Anteile/Aktien dieses Fonds dürfen nur in solchen Rechtsordnungen zum Kauf angeboten oder verkauft werden, in denen ein solches Angebot oder ein solcher Verkauf zulässig ist. So dürfen die Anteile/Aktien dieses Fonds weder innerhalb der USA noch an oder für Rechnung von US-Staatsbürgern oder in den USA ansässigen US-Personen zum Kauf angeboten oder an diese verkauft werden. Darüber hinaus können die Anteile/Aktien des Fonds weder direkt noch indirekt „US-Personen“ und/oder Einrichtungen, die sich im Besitz einer oder mehrerer „US-Personen“ im Sinne der Definition des „Foreign Account Tax Compliance Act (FATCA)“ befinden, angeboten oder verkauft werden. Zudem darf diese Publikation und die in ihr enthaltenen Informationen nicht in den USA verbreitet werden. Die Verbreitung und Veröffentlichung dieser Publikation sowie das Angebot oder ein Verkauf der Anteile/Aktien dieses Fonds können auch in anderen Rechtsordnungen Beschränkungen unterworfen sein.**

Der jüngste Nettoinventarwert (NIW) kann über die Internetseite der Verwaltungsgesellschaft/Kapitalverwaltungsgesellschaft abgerufen werden.

**Die historische Wertentwicklung ist kein verlässlicher Indikator für die künftige Wertentwicklung.**

Diese Publikation unterliegt urheber-, marken- und gewerblichen Schutzrechten. Eine Vervielfältigung, Verbreitung, Bereithaltung zum Abruf oder Online-Zugänglichmachung (Übernahme in andere Webseite) der Publikation ganz oder teilweise, in veränderter oder unveränderter Form ist nur nach vorheriger schriftlicher Zustimmung von Flossbach von Storch zulässig. Es ist dann der Umfang der Gestattung zu beachten und ein Hinweis auf die Herkunft der Vervielfältigung und die Rechte von Flossbach von Storch anzubringen.

Ein umfangreiches Glossar zu Themen und Begriffen finden Sie auch auf <http://www.flossbachvonstorch.com/glossar/>.

© 2026 Flossbach von Storch. Alle Rechte vorbehalten.

Kategorie: AKTIEN  
Angaben per 30. April 2026

DE AT LU WERBUNG | Seite 4 von 4

## KONTAKTADRESSEN FÜR ANLEGER

### Vertriebs- und Informationsstelle Deutschland

Flossbach von Storch SE  
Ottoplatz 1, 50679 Köln  
Deutschland  
Telefon: +49. 221. 33 88-290  
E-Mail: [info@fvs.com](mailto:info@fvs.com)  
Web: [www.flossbachvonstorch.de](http://www.flossbachvonstorch.de)

### Vertriebs- und Informationsstelle Österreich

Flossbach von Storch SE  
Zweigniederlassung Österreich  
Schottenring 2-6, 1010 Wien  
Österreich  
Telefon: +43. 1. 253 70 18-0  
E-Mail: [info@fvs.com](mailto:info@fvs.com)  
Web: [www.flossbachvonstorch.at](http://www.flossbachvonstorch.at)

### Zahlstelle Österreich

Erste Bank der oesterreichischen Sparkassen AG  
("Erste Bank")  
Am Belvedere 1, 1100 Wien  
Österreich

### Kontakt in der Schweiz

Flossbach von Storch Invest S.A., Vertretung Zürich  
Fraumünsterstrasse 21, 8001 Zürich  
Schweiz  
Telefon: +41. 44. 21 73-700  
E-Mail: [info.ch@fvsag.com](mailto:info.ch@fvsag.com)  
Web: [www.flossbachvonstorch.ch](http://www.flossbachvonstorch.ch)

### Vertreter Schweiz / Gerichtsstand

FIRST INDEPENDENT FUND SERVICES AG  
Feldeggstrasse 12, 8008 Zürich  
Schweiz  
Telefon: +41. 44. 20 61-640  
E-Mail: [info@fifs.ch](mailto:info@fifs.ch)

### Zahlstelle Schweiz

Banque Cantonale de Genève  
Quai de L'île 17, 1204 Genf  
Schweiz

### Zahlstelle Liechtenstein

VP Bank AG  
Aeulestrasse 6, 9490 Vaduz  
Liechtenstein