

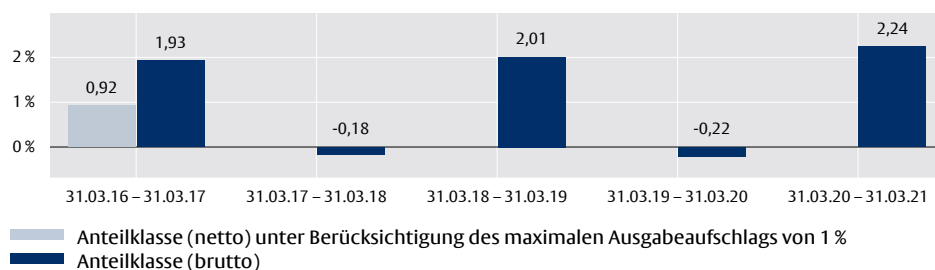


Flossbach von Storch - Der erste Schritt - R²

ANLAGESTRATEGIE

Der Flossbach von Storch - Der erste Schritt ist ein global diversifizierter, defensiver Mischfonds mit aktivem Investmentansatz. Der Fonds nutzt flexibel die Chancen des gesamten Rentenmarktes und – in beschränktem Umfang – die des Aktienmarktes. Ziel ist es, über den Zeitverlauf möglichst stabile Erträge zu erzielen. Der Fokus des Fonds liegt auf Staatsanleihen, Covered Bonds und Unternehmensanleihen sowie auf Aktien, deren Anteil aber auf maximal 15 Prozent begrenzt ist. Fremdwährungsrisiken werden weitgehend abgesichert. Die Titelauswahl erfolgt im Rahmen eines fundamentalen Analyseprozesses. Dabei stützen sich die Fondsmanager Wilhelm Wildschütz und Elmar Peters auf hausintern entwickelte Research-Instrumente. Der Teilfonds wird aktiv verwaltet. Die Zusammensetzung des Portfolios wird seitens des Fondsmanagers ausschließlich nach den in der Anlagepolitik definierten Kriterien vorgenommen, regelmäßig überprüft und ggf. angepasst. Der Teilfonds wird nicht anhand eines Indexes als Bezugsgrundlage verwaltet.

JÄHRLICHE WERTENTWICKLUNG IN EUR (IN %)



INDEXIERTE WERTENTWICKLUNG IN EUR SEIT 1. OKTOBER 2013 (BRUTTO, IN %)



KUMULIERTE WERTENTWICKLUNG IN EUR (BRUTTO, IN %)

	1 Monat	2021 YTD	1 Jahr	3 Jahre	5 Jahre	seit Auflage 01.10.13
Anteilklasse	+0,52 %	-0,54 %	+2,24 %	+4,07 %	+5,89 %	+18,00 %

ANNUALISIERTE WERTENTWICKLUNG IN EUR (BRUTTO, IN %)

	1 Jahr	3 Jahre	5 Jahre
Anteilklasse	+2,24 %	+1,34 %	+1,15 %

ERLÄUTERUNGEN ZUR WERTENTWICKLUNG

Die Bruttowertentwicklung (BVI-Methode) berücksichtigt alle auf Fondsebene anfallenden Kosten (z.B. die Verwaltungsvergütung), die Nettowertentwicklung zusätzlich den Ausgabeaufschlag. Weitere Kosten können auf Kundenebene individuell anfallen (z.B. Depotgebühren, Provisionen und andere Entgelte). Beispielhafte Modellrechnung (netto) unter Annahme eines max. Ausgabeaufschlags von 5 %: Ein Anleger möchte für 1000,- EUR Anteile erwerben. Bei einem max. Ausgabeaufschlag von 5 % muss er dafür einmalig bei Kauf 50,- EUR aufwenden. Zusätzlich können Depotkosten anfallen, die die Wertentwicklung mindern. Die Depotkosten ergeben sich aus dem Preis- und Leistungsverzeichnis Ihrer Bank.

Bitte beachten Sie die in diesem Dokument dargestellten Kostendetails, um den maximalen Ausgabeaufschlag der Anteilklasse des Teilfonds zu ermitteln.

Wird die Wertentwicklung mit einem Referenzindex verglichen, haben der Vergleich und der Referenzindex nur informativen Charakter und begründen keine Verpflichtung des Fondsmanagers, den Referenzindex oder dessen Wertentwicklung nachzubilden oder zu erreichen.

Die historische Wertentwicklung ist kein verlässlicher Indikator für die künftige Wertentwicklung.

Kategorie: MULTI ASSET
Angaben per 31. März 2021

DE AT LU | Seite 1 von 4

FONDSDETAILS

WKN	A1W17W
ISIN	LU0952573136
Valorennummer	21968021
Sitzland	Luxemburg
Anteilklasse	R
Fondswährung	EUR
Anteilklassenwährung	EUR
Auflagedatum	1. Oktober 2013
Geschäftsjahresende	30. September
Ertragsverwendung	ausschüttend
Vertriebszulassung	AT, CH, DE, ES, LI, LU, PT
Fondstyp / Rechtsform	OGAW / FCP
Fondsvermögen	515,48 Mio. EUR
Rücknahmepreis	110,64 EUR
Mindestanlage	keine
Mindestfolgeanlage	keine

Kosten¹

Laufende Kosten	0,94 %
davon u.a. Verwaltungsvergütung	0,83 % p.a.
Erfolgsabhängige Vergütung	keine
Rücknahmeabschlag	0,00 %
Umtauschprovision	bis zu 1,00 % (bezogen auf den Anteilwert der zu erwerbenden Anteile zugunsten des jeweiligen Vertriebspartners)
Ausgabeaufschlag	bis zu 1,00 %

Verwaltungsgesellschaft

Flossbach von Storch Invest S.A.
2, rue Jean Monnet
2180 Luxembourg, Luxembourg
www.fvsinvest.lu

Verwahrstelle / Zahlstelle

DZ PRIVATBANK S.A.
4, rue Thomas Edison, 1445 Strassen, Luxemburg

¹ Neben der Verwaltungsvergütung werden dem Fonds weitere Kosten wie z.B. Transferstellenvergütung, Transaktionskosten sowie diverse weitere Gebühren belastet. Detaillierte Informationen zu den laufenden sowie den einmaligen Kosten finden Sie in den wesentlichen Anlegerinformationen (KIID), dem Verkaufsprospekt sowie dem letzten Jahresbericht.

² Zum 24. Januar 2018 wurde der Teilfonds „Flossbach von Storch – Bond Total Return“ in „Flossbach von Storch – Der erste Schritt“ umbenannt. Zeitgleich erfolgte eine Änderung der Anlagestrategie.

Quelle: Verwahrstelle und SIX Financial Information, Stand: 31.03.21



Flossbach von Storch - Der erste Schritt - R

TOP 10 GARANTEN GESAMTFONDESEBENE (IN %)

1.	Bundesrepublik Deutschland	13,06 %
2.	United States of America	12,99 %
3.	Pfandbriefbank schweizerischer Hypothekarinstitute AG	2,52 %
4.	Japan	2,32 %
5.	British Columbia, Provinz	2,25 %
6.	Europäische Union	2,23 %
7.	Berkshire Hathaway Inc.	2,07 %
8.	BNG Bank N.V.	2,05 %
9.	NRW.BANK	1,95 %
10.	Kreditanstalt für Wiederaufbau	1,85 %
Summe		43,29 %

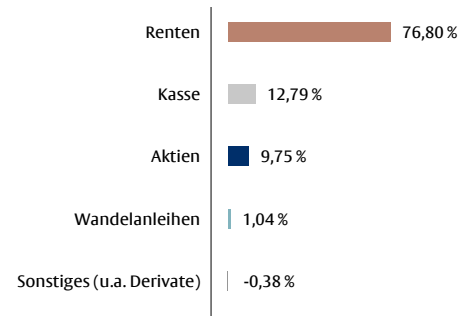
Quelle: Verwahrstelle und Flossbach von Storch,
Stand: 31.03.21

TOP 10 BRANCHEN BEI AKTIEN (IN %)

1.	Informationstechnologie	19,21 %
2.	Gesundheitswesen	18,60 %
3.	Basiskonsumgüter	15,33 %
4.	Industrieunternehmen	15,30 %
5.	Finanzen	12,13 %
6.	Kommunikationsdienste	11,85 %
7.	Nicht-Basiskonsumgüter	5,92 %
8.	Material	1,66 %

Quelle: Verwahrstelle und Flossbach von Storch,
Stand: 31.03.21

ASSET ALLOKATION (IN %)



Quelle: Verwahrstelle und Flossbach von Storch,
Stand: 31.03.21

BONITÄTENAUFTeilUNG RENTEN (IN %)

AAA	75,06 %
AA	16,17 %
A	6,13 %
BBB	2,53 %
BB	0,11 %

Quelle: Verwahrstelle und Flossbach von Storch,
Stand: 31.03.21

Bei der Ermittlung der Ratingzugehörigkeit wird eine vereinfachte Ratingstaffel verwendet. Tendenzen (+/-) bleiben hierbei unberücksichtigt. Keine Wandelanleihen.

KENNZAHLEN

Rendite bis zur Fälligkeit	0,25 %
Duration	5,69 Jahre

Quelle: Verwahrstelle und Flossbach von Storch,
Stand: 31.03.21

MONATSKOMMENTAR

Im März setzte sich der Optimismus an den Börsen fort. Eine engagierte Impfkampagne in den USA und positive Konjunkturerwartungen beflügelten die Märkte. Der globale Aktienindex MSCI World gewann in Euro gerechnet 6,7 Prozent, wobei sich bei Anlegern aus dem Euroraum auch der zuletzt stärkere US-Dollar positiv bemerkbar machte. Weiter kräftig steigende Zinsen in den USA sorgten vor allem bei Anleihen mit langen Laufzeiten für sinkende Kurse. Bei den Risikoauflagen für Papiere von Emittenten schwächerer Bonität gab es kaum Veränderungen. Der Goldpreis verlor (in US-Dollar gerechnet) 1,5 Prozent; in Euro gerechnet notierte das Edelmetall allerdings nahezu unverändert. Trotz der vor allem im US-Dollar-Raum weiter steigenden Anleihenrenditen konnte sich die Wertentwicklung des Fonds im März vor allem wegen der positiven Entwicklung unseres Aktienbestandes erholen. Wir haben unseren Anlageschwerpunkt im Anleiheportfolio zwar unverändert im Euroraum, nutzten aber den im Monatsverlauf weiter gestiegenen Renditeaufschlag von US-Staatsanleihen zunehmend für Ergänzungen. Hier haben wir im abgelaufenen Monat in erster Linie 7-jährige und 30-jährige US-Staatsanleihen aufgestockt. Auch wenn der breite Optimismus der Investoren durch die Antizipation der Pandemiebekämpfung, des großen US-Fiskalpakets sowie einer zunehmenden Inflationserwartung derzeit den Trend zu höheren Renditen stützt, so erwarten wir eine im Jahresverlauf abnehmende Dynamik dieser Entwicklung – und damit eine zunehmende Attraktivität von vor allem langlaufenden Anleihen. Unsere Aktienquote haben wir im zuletzt freundlichen Umfeld von 13 Prozent auf 10 Prozent reduziert. Mit einer Kasse in Höhe von rund 12 Prozent verfügen wir über genügend Flexibilität, um sich bietende Chancen nutzen zu können.

Kategorie: MULTI ASSET
Angaben per 31. März 2021

DE AT LU | Seite 2 von 4

AUSZEICHNUNGEN

Morningstar Rating™ Gesamt*:



* Morningstar Rating™ Gesamt: © (2021) Morningstar Inc. Alle Rechte vorbehalten. Die hierin enthaltenen Informationen: (1) sind für Morningstar und/oder ihre Inhalte-Anbieter urheberrechtlich geschützt; (2) dürfen nicht vervielfältigt oder verbreitet werden; und (3) deren Richtigkeit, Vollständigkeit oder Aktualität wird nicht garantiert. Weder Morningstar noch deren Inhalte-Anbieter sind verantwortlich für etwaige Schäden oder Verluste, die aus der Verwendung dieser Information entstehen. Ratings bezogen auf den Vormonat.

Weitere Einzelheiten zum Morningstar Sterne-Rating sind zu finden unter:
<http://www.morningstar.de/de/help/Methodolog y.aspx>

Stand: 28.02.21

FONDSMANAGER



Wilhelm Wildschütz

- » Seit 2018 Portfoliomanager und Analyst bei der Flossbach von Storch AG
- » Bereichsleiter Treasury & Trading bei der Bankhaus Lampe KG (2005 - 2018)
- » Zinsderivatehändler Treasury bei der IKB Deutsche Industriebank AG (1998 - 2005)
- » Wertpapierhändler bei der Spütz AG und Commerzbank AG (1990 - 1998)
- » Ausbildung als Bankkaufmann bei der Deutschen Bundesbank (1987 - 1990) und Finanzmanagement-Studium an Fernuniversität Hagen und University of Wales (MBA) (2008-2011)



Elmar Peters

- » Co-Leitung des Multi-Asset-Teams seit April 2016
- » Leitung Institutionelle Vermögensverwaltung und Senior Portfolio Manager der Flossbach von Storch AG (2010-2016)
- » Betreuung sowie Verwaltung von Aktienmandaten institutioneller Kunden bei der Bankhaus Lampe KG in Düsseldorf (2001-2010)
- » Wertpapierhändler und Vermögensberater bei der Commerzbank AG in Düsseldorf (1993-2001)
- » Anlageberater und Ausbildung zum Bankkaufmann bei Bankhaus Delbrück & Co. in Aachen/Köln (1988-1993)



Flossbach von Storch - Der erste Schritt - R

CHANCEN

- + Partizipation an der Entwicklung der weltweiten Anleihemärkte.
- + Erzielung von Zinserträgen aus laufender Verzinsung.
- + Aktives Zins-, Währungs- und Risikomanagement u.a. durch den Einsatz von Derivaten.
- + Breite Risikostreuung durch die Anlage in unterschiedliche Anlageklassen (Aktien, Anleihen, Wandelanleihen, etc.). Nutzung von Marktpotenzialen durch breites Anlagespektrum.

RISIKEN

- Die Vermögensgegenstände, in die die Verwaltungsgesellschaft für Rechnung der Teilfonds investiert, enthalten neben den Chancen auf Wertsteigerung auch Risiken. Investiert ein Teilfonds direkt oder indirekt in Wertpapiere und sonstige Vermögenswerte, ist er den – auf vielfältige, teilweise auch auf irrationale Faktoren zurückgehenden – generellen Trends und Tendenzen an den Märkten, insbesondere an den Wertpapiermärkten, ausgesetzt. So können Wertverluste auftreten, indem der Marktwert der Vermögensgegenstände gegenüber dem Einstandspreis fällt. Veräußert der Anteilinhaber Anteile des Teilfonds zu einem Zeitpunkt, in dem die Kurse der in dem Teilfonds befindlichen Vermögensgegenstände gegenüber dem Zeitpunkt seines Anteilerwerbs gefallen sind, so erhält er das von ihm in den Teilfonds investierte Geld nicht vollständig zurück. Obwohl jeder Teilfonds stetige Wertzuwächse anstrebt, können diese nicht garantiert werden.
- Länder-, Bonitäts-, Ausfall- und Liquiditätsrisiken der Emittenten sowie Wechselkursrisiken können die Kurse negativ beeinflussen. Bei illiquiden (marktengen) Wertpapieren besteht zudem die Gefahr, dass im Fall der Veräußerung des Vermögenswerts dies nicht oder nur unter Inkaufnahme eines deutlichen Kursabschlags möglich ist.
- Marktpreisrisiken bei Anleihen, insbesondere bei steigenden Zinsen am Kapitalmarkt.
- Beim Einsatz von Derivaten kann der Wert des Fonds stärker negativ beeinflusst werden, als dies bei dem Erwerb von Vermögensgegenständen ohne den Einsatz von Derivaten der Fall ist. Hierdurch können sich das Verlustrisiko und die Volatilität (Wertschwankung) des Fonds erhöhen.

Bitte lesen Sie den Verkaufsprospekt und insbesondere die Risikohinweise sowie den spezifischen Anhang zu diesem Teilfonds innerhalb des Verkaufsprospekts, um eine vollumfängliche Übersicht aller Chancen und Risiken in Bezug auf den Teilfonds zu erlangen.

GLOSSAR

Rendite bis zur Fälligkeit

Rendite einer Anleihe, die bis zur Einlösung gehalten wird, unter Berücksichtigung von Zinsen und einer etwaigen Differenz zwischen Ausgabepreis und Einlösungsbetrag.

Duration

Gibt an, wie lange Geld, das in ein festverzinsliches Wertpapier investiert wird, gebunden ist. Die Duration ist gewöhnlich kleiner als die Restlaufzeit der Anleihe, da durch zwischenzeitliche Zinszahlungen Kapital zurück an die Investoren fließt. Bei Null-Kupon-Anleihen, sogenannten Zerobonds, sind Duration und Laufzeit dagegen identisch; die Zinsen fallen bei diesen Anleihen erst am Laufzeitende an.

Durchschnittliche Dividendenrendite

Verhältnis von Dividende zum Aktienkurs. Sie wird in Prozent ausgewiesen und gibt Auskunft darüber wie eine Aktie verzinst ist.

Kategorie: MULTI ASSET
Angaben per 31. März 2021

DE AT LU | Seite 3 von 4

RISIKOPROFIL

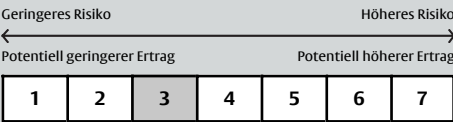
KONSERVATIV:

Der Fonds eignet sich für konservative Anleger. Aufgrund der Zusammensetzung des Netto-Teilfondsvermögens besteht ein moderates Gesamtrisiko, dem auch moderate Ertragschancen gegenüberstehen. Die Risiken können insbesondere aus Währungs-, Bonitäts- und Kursrisiken, sowie aus Risiken, die aus den Änderungen des Marktzinsniveaus resultieren, bestehen.

ANLAGEHORIZONT:

Mittelfristig: 3 bis 5 Jahre

RISIKO- UND ERTRAGSPROFIL



Die zur Berechnung des synthetischen Indikators verwendeten historischen Daten sind kein verlässlicher Hinweis auf das künftige Risiko- und Ertragsprofil der Anteilklasse. Die getroffene Einstufung kann Änderungen unterliegen und sich im Laufe der Zeit daher verändern. Selbst die niedrigste Kategorie kann nicht mit einer risikofreien Anlage gleich gesetzt werden. Diese Anteilklasse wurde in die o.g. Risikoklasse eingestuft, weil ihr Anteilpreis geringen bis mittleren Schwankungen unterliegt und deshalb die Gewinnchance aber auch das Verlustrisiko niedrig bis moderat sein können. Bei der Einstufung der Anteilklasse in eine Risikoklasse kann es vorkommen, dass aufgrund des Berechnungsmodells nicht alle Risiken berücksichtigt werden. Eine ausführliche Darstellung findet sich im Abschnitt „Risikohinweise“ des Verkaufsprospekts.



Flossbach von Storch - Der erste Schritt - R

RECHTLICHER HINWEIS

Dieses Dokument dient unter anderem als Werbemitteilung.

Mit diesem Dokument wird kein Angebot zum Verkauf, Kauf oder zur Zeichnung von Wertpapieren oder sonstigen Titeln unterbreitet. Die enthaltenen Informationen und Einschätzungen stellen keine Anlageberatung oder sonstige Empfehlung dar. Die vollständigen Angaben des/der Fonds sind dem Verkaufsprospekt sowie der Satzung oder dem Verwaltungsreglement oder den Vertragsbedingungen, ergänzt durch den jeweiligen letzten geprüften Jahresbericht und den jeweiligen Halbjahresbericht, falls ein solcher jüngerer Datums als der letzte Jahresbericht vorliegt, zu entnehmen. Diese Unterlagen stellen die allein verbindliche Grundlage eines Kaufs dar. Die genannten Unterlagen sowie die Wesentlichen Anlegerinformationen erhalten Sie kostenlos in deutscher Sprache bei der jeweiligen Verwaltungsgesellschaft/Kapitalverwaltungsgesellschaft oder Verwahrstelle sowie von den jeweiligen Vertretern in den Ländern, für die eine Vertriebszulassung vorliegt.

Die in diesem Dokument enthaltenen Informationen und zum Ausdruck gebrachten Meinungen geben die Einschätzungen von Flossbach von Storch zum Zeitpunkt der Veröffentlichung wieder und können sich jederzeit ohne vorherige Ankündigung ändern. Angaben zu in die Zukunft gerichteten Aussagen spiegeln die Ansicht und die Zukunftserwartung von Flossbach von Storch wider. Dennoch können die tatsächlichen Entwicklungen und Ergebnisse erheblich von den Erwartungen abweichen. Alle Angaben wurden mit Sorgfalt zusammengestellt. Für die Richtigkeit und Vollständigkeit kann jedoch keine Gewähr und keine Haftung übernommen werden. Der Wert jedes Investments kann sinken oder steigen und Sie erhalten möglicherweise nicht den investierten Geldbetrag zurück. Bei der Vermittlung von Fondsanteilen oder Aktien können Flossbach von Storch und/oder deren Vertriebspartner Rückvergütungen aus Kosten erhalten, die von der Verwaltungsgesellschaft/ Kapitalverwaltungsgesellschaft gemäß dem jeweiligen Verkaufsprospekt dem Fonds belastet werden. Die steuerliche Behandlung ist von den persönlichen Verhältnissen des Anlegers abhängig und kann Änderungen unterworfen sein. Bitte konsultieren Sie diesbezüglich Ihren Steuerberater.

Die ausgegebenen Anteile/Aktien dieses Fonds dürfen nur in solchen Rechtsordnungen zum Kauf angeboten oder verkauft werden, in denen ein solches Angebot oder ein solcher Verkauf zulässig ist. So dürfen die Anteile/Aktien dieses Fonds weder innerhalb der USA noch an oder für Rechnung von US-Staatsbürgern oder in den USA ansässigen US-Personen zum Kauf angeboten oder an diese verkauft werden. Darüber hinaus können die Anteile/Aktien des Fonds weder direkt noch indirekt „US-Personen“ und/oder Einrichtungen, die sich im Besitz einer oder mehrerer „US-Personen“ im Sinne der Definition des „Foreign Account Tax Compliance Act (FATCA)“ befinden, angeboten oder verkauft werden. Zudem darf dieses Dokument und die in ihm enthaltenen Informationen nicht in den USA verbreitet werden. Die Verbreitung und Veröffentlichung dieses Dokuments sowie das Angebot oder ein Verkauf der Anteile/Aktien dieses Fonds können auch in anderen Rechtsordnungen Beschränkungen unterworfen sein.

Der jüngste Nettoinventarwert (NIW) kann über die Internetseite der Verwaltungsgesellschaft/Kapitalverwaltungsgesellschaft abgerufen werden.

Die historische Wertentwicklung ist kein verlässlicher Indikator für die künftige Wertentwicklung.

© 2021 Flossbach von Storch. Alle Rechte vorbehalten.

Kategorie: MULTI ASSET
Angaben per 31. März 2021

DE AT LU | Seite 4 von 4

KONTAKTADRESSEN FÜR ANLEGER

Vertriebs- und Informationsstelle Deutschland

Flossbach von Storch AG
Ottoplatz 1, 50679 Köln
Deutschland
Telefon: +49.221.33.88-290
E-Mail: info@fvsag.com
Web: www.flossbachvonstorch.de

Zahlstelle Österreich

Erste Bank der oesterreichischen Sparkassen AG
("Erste Bank")
Am Belvedere 1, 1100 Wien
Österreich

Kontakt in der Schweiz

Flossbach von Storch AG
Fraumünsterstrasse 21, 8001 Zürich
Schweiz
Telefon: +41 44 217 37 00
E-Mail: info.ch@fvsag.com
Web: www.flossbachvonstorch.ch

Vertreter Schweiz / Gerichtsstand

IPConcept (Schweiz) AG
Münsterhof 12, 8001 Zürich
Schweiz
Telefon: +41 44 224 32 00
E-Mail: fondsvertretung.ch@ipconcept.com
Fax: +41 44 224 32 28

Zahlstelle Schweiz

DZ PRIVATBANK (Schweiz) AG
Münsterhof 12, 8001 Zürich
Schweiz